

南京信息工程大学消防体验室 (施工图设计)

二〇二〇年六月

装饰施工说明

参照标准：

本工程所有的参照标准均按最新的相关施工及验收规范或最新的国家标准，承建商在进行工程中应采用最佳及最合适的标准，同时，业主方总监也有权要求承建商在工程实施中采用他认为最好的标准，但必须满足中华人民共和国行业标准之建筑装饰工程施工及验收规范。

一、石料工程

材料：

- 1、 将石料加工成所需要的样板尺寸、厚度和形状、准确进行红外线水刀切割，保证尺寸符合设计要求。
- 2、 准确塑造特殊型、镶边和外露边缘，并且进行修饰以与相邻表面相配。
- 3、 砂必须是河砂、湖砂，不得使用海砂，并经过筛选和清洗。
- 4、 所用胶结材料的品种，掺和比例应符合设计要求及产品规定要求，并有产品合格证及复验报告。

清洁：

- 1、 在完成勾缝和填缝（除特殊要求开缝式做法的不需勾缝填缝）以后及在这些材料施放和硬化之后，应清洁有尘土的表面，所有的溶液不得有损于石料、接缝材料或相邻表面。
- 2、 在清洁过程中应使用非金属工具。
- 3、 有表面作保护剂要求的按要求完成。

二、木工

材料：

材料应用最好之类型，自然生长的木料，必须经过烘干或自然干燥后才能使用（必须符合项目工程所在地区装饰规范规定之木材含水率），没有虫蛀，松散或腐节或其他缺点，锯成方条形，并且不会翘曲、爆裂及其他因为处理不当而引起的缺点。胶合板按不同材种选用进口或国产，但必须达到AAA要求，承建商应在开工前提供材料和终饰样板且经过筹建处和设计师认可批准才能使用。

防火处理：

- 1、 所有基层木材均应满足防火要求，涂上三层本地消防单位同意使用的防火涂料。
- 2、 承建商要在实际施工前呈送防火涂料给监理批准方可开始涂刷。

制作工艺及安装：

- 1、 尺寸
 - 1)、所有装饰用的木材均严格按照图纸施工，凡原设计节点不明之处需补充设计图，经设计师同意后实施。
 - 2)、所有尺寸必须在工地核实，若图样或规格与实际工地有任何偏差，应立即通知设计师。

当采用自然终饰或者采用指定为染色、打白漆，或油漆被指定为终饰时，相连木板在形式、颜色或纹理上要相互协调。

2、 终饰：

收缩度：

所有木工制品所用之木材，均应确保符合当地规范规定的含水率，经过干燥并保证制品的收缩度不会损害其强度和装饰品之外观，也不应引起相邻材料和结构的破坏。

装配：

承建商应完成所有必要的开榫眼、接榫、开槽、配合做舌榫嵌入，榫舌接合和其他的正确接合之必要工作。提供所有金属板、螺丝、铁钉和其他室内设计要求的或者顺利进行规定的木工工作所需的装配件，

接合：

- 1、 木工制品须严格按照图样的说明制作，在没有特别表明的地方接合，应按该处接合之公认的形式完成。胶接法适用于需要紧密接合的地方。所有胶接处应用交叉舌榫或其他加固法。
- 2、 所有铁钉头打进去后外端作防锈处理并加上油灰，胶合表面接触地方用胶水接合，接触表面必须用锯或刨进行终饰，实板的表面需要用胶水接合的地方，必须用砂纸轻轻打磨光滑。
- 3、 有待接合之表面必须保持清洁，不肮脏，没有灰尘、锯灰、油渍和其他污染。
- 4、 胶合地方必须给予足够压力以保持粘牢，并且在胶水凝固条件均按照胶水制造商之进行说明而进行。

划线：

所有踢脚板、框缘、平板和其他木工制品必须准确划线以配合实际现场达成应有的紧密配合。

镶嵌细木工工作：

在细木工制品规定要镶嵌的地方，应跟随其周边的工作完成后嵌入加工

清洁：

除特别指出的终饰之外，承建商应将有关木工制品清洁使其保持完好状态。所有柜之内装饰，包括活动层板应涂上两度以上清漆使其光滑，且根据设计要求进行必要的补色等工艺。

木材、夹板成型架框：

局部少量使用的木材成架安装于天花板上时，应确保所有部件牢固及拉紧，且不得影响其他管线（风管、喷淋管等）走向，依照设计图纸固定于天花。局部木作天花均要涂上三层本地消防单位批准使用的防火涂料。

三、装饰防火胶板

防火胶板的粘结剂应使用与防火胶板配套使用的品牌，并遵守使用说明。

四、装饰五金

擦油、清洗、磨光和可以操作，所有钥匙必须清楚地贴上标签。

装饰施工说明

五、金属覆盖板工程

材料:

承建商应根据图纸所标品种、颜色由供应商提供实物样板，并与专业厂商沟通深化，及提供现场样板段，征得筹建处同意。

安装:

金属板必须可以承受本身的荷载，而不会产生任何损害性或永久性的变形。
所有金属表面覆盖板及配件需符合国家《GB 50210-2001》要求。

- 1、金属饰面板的品种、质量、颜色、花型、线条应符合设计要求，并应有产品合格证。
- 2、墙体骨架如采用轻钢龙骨时，其规格、形状应符合设计要求连接的部位，并应进行除锈、防锈处理。
- 3、墙体材料为石膏板时，应按设计要求进行防火处理，安装时纵、横碰头缝应拉开5-8mm。
- 4、金属饰面板安装，当设计无要求时，宜采用抽芯铝铆钉，中间必须垫橡胶垫圈，抽芯铝铆钉间距以控制在100-150mm。
- 5、安装突出墙面的窗台、窗套凸线等部位的金属饰面时，裁板尺寸应准确，边角整齐光滑，搭接尺寸及方向应正确。
- 6、板材安装时严禁采用对接，搭接长度应符合设计要求，不得有透缝现象。
- 7、外饰面板安装时应挂线施工，做到表面平整、垂直、线条通顺清晰。
- 8、阴阳角宜采用预制角装饰板安装，角板与墙面交接方向应与主导风向一致，严禁逆向安装。
- 9、保温材料的品种、堆集密度应符合设计要求，并应填塞饱满，不留空隙。

六、玻璃工程

材料:

提供样板并在安装切割之前须经筹建处及设计师同意，所有镜子的边要精磨，在安装前用砂纸擦过，室内安装玻璃及镜子均要选用质量好的。

准确地把所有玻璃切割成为适当的尺寸，安装槽要清洁，没有任何灰尘，所有螺丝或其他固定部件都不能在槽中突出来，所有框架的调整将在安装玻璃之前进行，所有封密剂在完工时要清洁，平滑。

玻璃要用毡制条子，颜色要与周围材质相配，厚度按图所示。

制作工艺及安装:

玻璃工程应在框、扇校正和五金件安装完毕后，以及框、扇最后一遍涂料前进行。中庭的围护结构安装钢化玻璃时，应用卡紧螺丝或压条镶嵌固定，玻璃与围护结构的金属框格相接处，应衬橡胶垫塑料垫。安装玻璃隔断时，磨砂玻璃的磨砂面应向室内。

玻璃的基本要求:

- 1、落地玻璃屏风的厚度最小为12mm，他们必须能够抵受预定2.5Kpa风压力或吸力。
- 2、玻璃必须顾及温差应力和视觉歪曲的效果。
- 3、用作玻璃门和栏杆之玻璃必须符合相应规范。
- 4、玻璃必须结构完整，无破坏性的伤痕、针孔、尖角或不平直的边缘。

七、油漆工程

油漆工程的等级和品质应符合设计要求和现行有关产品国家标准的规定（本工程油漆工程应在厂家制作完成现场组装时，同时着色和油漆应保持一致）

- 1、没有完全干透，或环境有尘埃时，不能操作。
- 2、对所有表面之洞，裂缝和其他不足之处应预先修整好，才进行油漆。
- 3、要保证每道油漆工序的质量，要求涂刷均匀，防止漏刷、过厚、流淌等毛病。
- 4、在原先之油漆涂层结硬并打磨后，才可再进行下一道工序。
- 5、在油漆之前应拆开所有五金器具，并且在油漆后安回原处，保持一切清洁和完全没有油漆斑点等等。

上油漆:

应先进行油漆小色板的封样，在征得筹建处和设计师同意后方可大面施工。

八、天花吊顶工程工作范围

- 1、天花板悬挂部分，包括支撑照明和音响设备所需要的支撑物，框架或其他装置。
- 2、悬挂该系统所需要的吊钩和其他附件。

- 3、边缘修饰，间隔等。
- 4、天花板材。

- 5、照明装置。
- 6、空调系统。
- 7、音响系统。
- 8、防火系统。

材料:

吊顶工程选用材料的品种、规格、颜色以及基层构造，固定方法应符合规范及设计要求。

本工程所选用的吊顶用石膏板，无特殊标注外为9.5mm纸面石膏板+9.5mm无纸石膏板双层错缝铺装。

平放，防止变形。各类面板不应有气泡、起皮、裂纹、缺角、污垢和图案不完整等缺陷。

表面应平整，边缘应整齐，色泽应统一。

紧固件宜采用镀锌（热镀锌）制品，预埋的木件应做防腐处理，凡固定铝材必须采用不锈钢紧固件。

装饰施工说明

安装:

1、 准备面板安装前的准备工作应符合下列规定:

- 1)、在楼板中按设计要求设置预埋件或吊杆。
- 2)、吊顶内的通风、水电管道等隐蔽工作应安装完毕,消防系统安装并试压完毕。
- 3)、吊顶内的灯槽、斜撑、剪刀撑等,应根据工程情况适当布置。

2、 龙骨安装:

- 1)、安装龙骨的基体质量,应符合国家标准GB20210-2001之规定。
- 2)、主龙骨吊点间距为1m,或按设计推荐系列选择,中间部分应起拱,金属龙骨起拱高度应不小于房间短小向跨度的1/200,主龙骨安装后应及时校正其位置和标高。
- 3)、次龙骨应紧贴主龙骨安装,当用自攻螺丝安装板材时,板材的接缝处,必须安装在宽度不小于40mm的次龙骨上。
- 4)、全面校正主、次龙骨的位置及水平度,连接件应错位安装,明龙骨应目测无明显弯曲,通长次龙骨连接处的对接错位偏差不得超过2mm。
- 5)、天花造型处均采用热镀锌30*30*2mm和30*30*1.5mm方管组合。

2、 板材安装:

石膏板的安装,应符合下列规定:

- 1)、石膏板的长边应沿纵向次龙骨铺设。
- 2)、自攻螺丝与石膏板距离:包封的板边以10-15mm为宜,切割的板边以15-20mm为宜。
- 3)、钉距以150-170mm为宜,螺钉应与版面垂直且略埋入板面,钉眼应作防锈处理并用石膏腻子抹平。
- 4)、拌制石膏腻子应用不含有害物质的洁净水。

九、瓷砖工程

材料:

饰面砖的品种,规格,颜色和图案必须符合设计要求。不得有歪斜,缺棱掉角和裂缝等缺陷,砖表面应平整、边角整齐、不得缺损,外观洁净,色泽协调,无变色,泛碱污痕。

安装:1)、粘贴不密实的瓷砖应局部返工,避免产生空鼓。

2)、饰面砖接缝应填嵌密实、平整、光滑、顺直,阴阳角处应嵌圆弧缝,非整砖使用部位适宜,有坡度

3)、安装偏差:表面平整不大于2mm均是面垂直度不大于3mm,接缝高低不大于1mm,缝宽不大于3mm。阴阳角方正,接缝平直,墙

施工验收完毕的墙面地面应进行保护,要避免重物搬运和物件硬物的撞击。严禁在已完工的墙地面上凿洞,

成品保护:

以破坏面砖与基层的结合。应防止电焊火花溅落到墙面,必须用板材保护,以免焊渣将面砖表面烧伤。墙的阳角

十、装饰材料有害物质排放限量的参照标准

为了预防和控制建筑装饰材料对室内环境造成的污染,《民用建筑室内环境污染控制规范》GB50325-2001(2006年版)颁布实施,国家标准《民用建筑下列物资必须符合相应的国家强制性标准:

1、 建筑主体材料,装饰材料:花岗岩、大理石、建筑(卫生)陶瓷、石膏制品、水泥与水泥制品、砖、瓦、混

凝土、混凝土预制构件、砌块、墙体保温材料、工业废渣、掺工业废渣的建筑材料及各种新型墙体材料等必

须符合《建筑材料放射性核素限量》GB6566-2010

2、 人造板(胶合板、纤维板、刨花板)及其制品必须符合《人造板及其制品中甲醛释放限量》GB18580-2008

3、 室内装修用水性墙面涂料必须符合《内墙涂料中有害物质限量》GB18582-2008

4、 室内装修用溶剂型木器(以有机物作为溶剂)的涂料必须符合《溶剂型木器涂料中有害物质限量》GB18581-2009

5、 室内装修的胶粘剂产品必须符合《胶粘剂中有害物质限量》GB18583-2008

6、 纸为基材的壁纸必须符合《壁纸中有害物质限量》GB18585-2001

7、 聚氯乙烯卷材地板必须符合《聚氯乙烯卷材地板中有害物的限量》GB18586-2001

8、 地毯、地毯衬垫及地毯胶粘剂必须符合《地毯、地毯衬垫及地毯胶粘剂有害物质释放限量》GB18587-2001

9、 室内用水性阻燃剂、防水剂、防腐剂等水性处理剂必须符合《水性处理剂有害物的限量》GB50325-2001

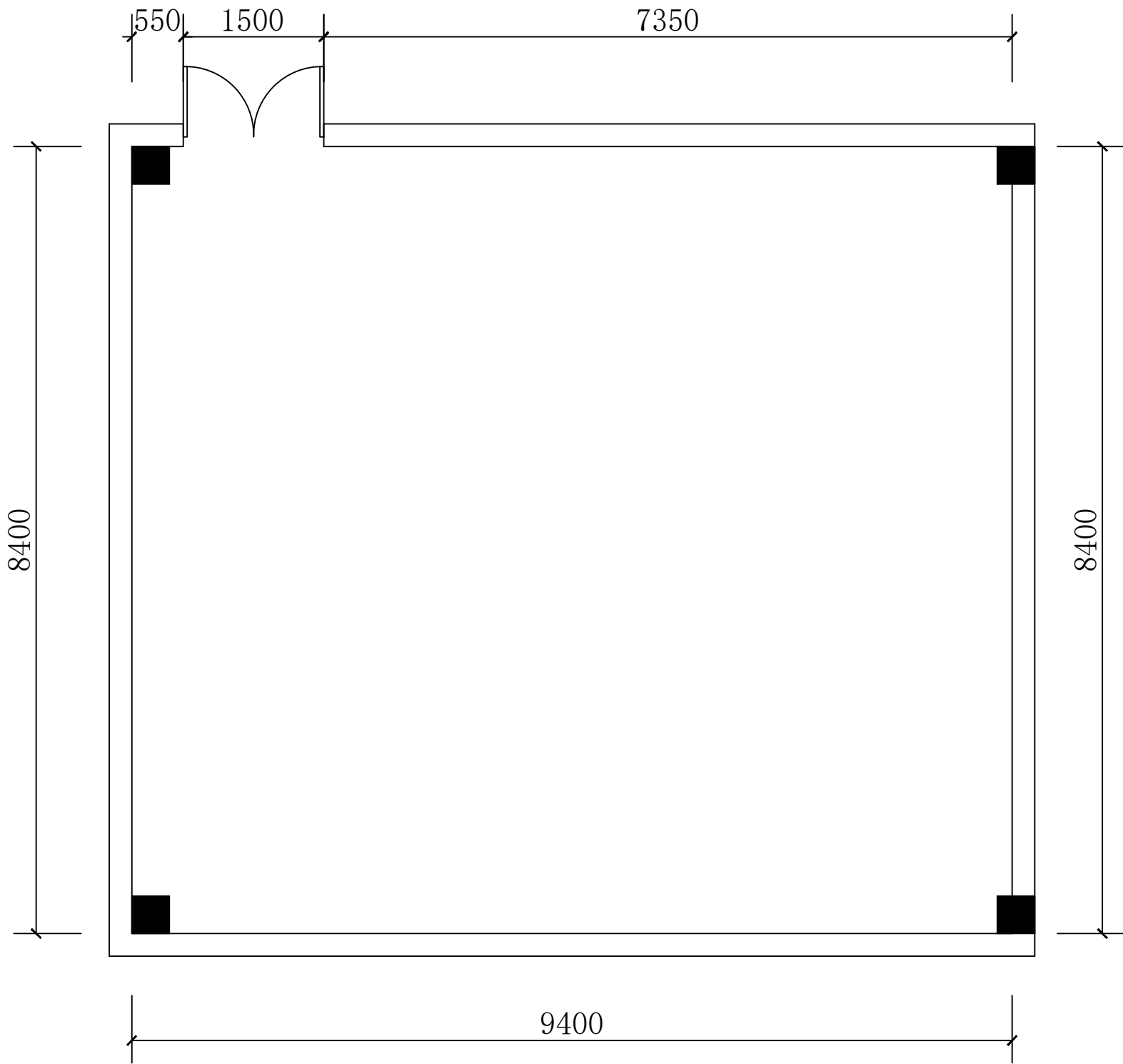
10、 防火材料必须符合《建筑内部装修设计防火规范》GB50222-95(2001年修订版)

11、 各类木家具产品必须符合《木家具中有害物的限量》GB18584-2001

十一、施工相应规范标准

1、 《建筑装饰装修工程质量验收规范》GB50210-2001

2、 《建筑玻璃应用技术规范》JGJ113-2009



原始结构图 ELEVATION
SCALE: 1/100

修正:
REVISIONS AND SUBMISSIONS

建设单位:
CLIENT

建筑设计:
ARCHITECT DESIGN

室内设计:
INTERIOR DESIGN

备注:
REMARK

重要提示:
非经本公司书面批准不得随意将图纸
任何部分进行翻印, 切勿以比例尺量度此
图, 一切以图内数据所示为准, 如发现任何
矛盾, 应立即通知本公司。

Important note:
Must this company the written
approval not have to reprint at will
any part, is sure not to the
proportion to measure this chart, All
the data show take the chart in as,
if discovers any contradiction, Should
inform this company immediately.

工程名称:
PROJECT NAME
消防体验馆

图纸名称:
TITLE
原始结构图

项目编号 PROJECT NO.	
项目负责人 PROJECT CHIEF	
设计 CHIEF DESIGNED	
制图 DRAWN	
校对 CHECKED	
审核 APPROVED	

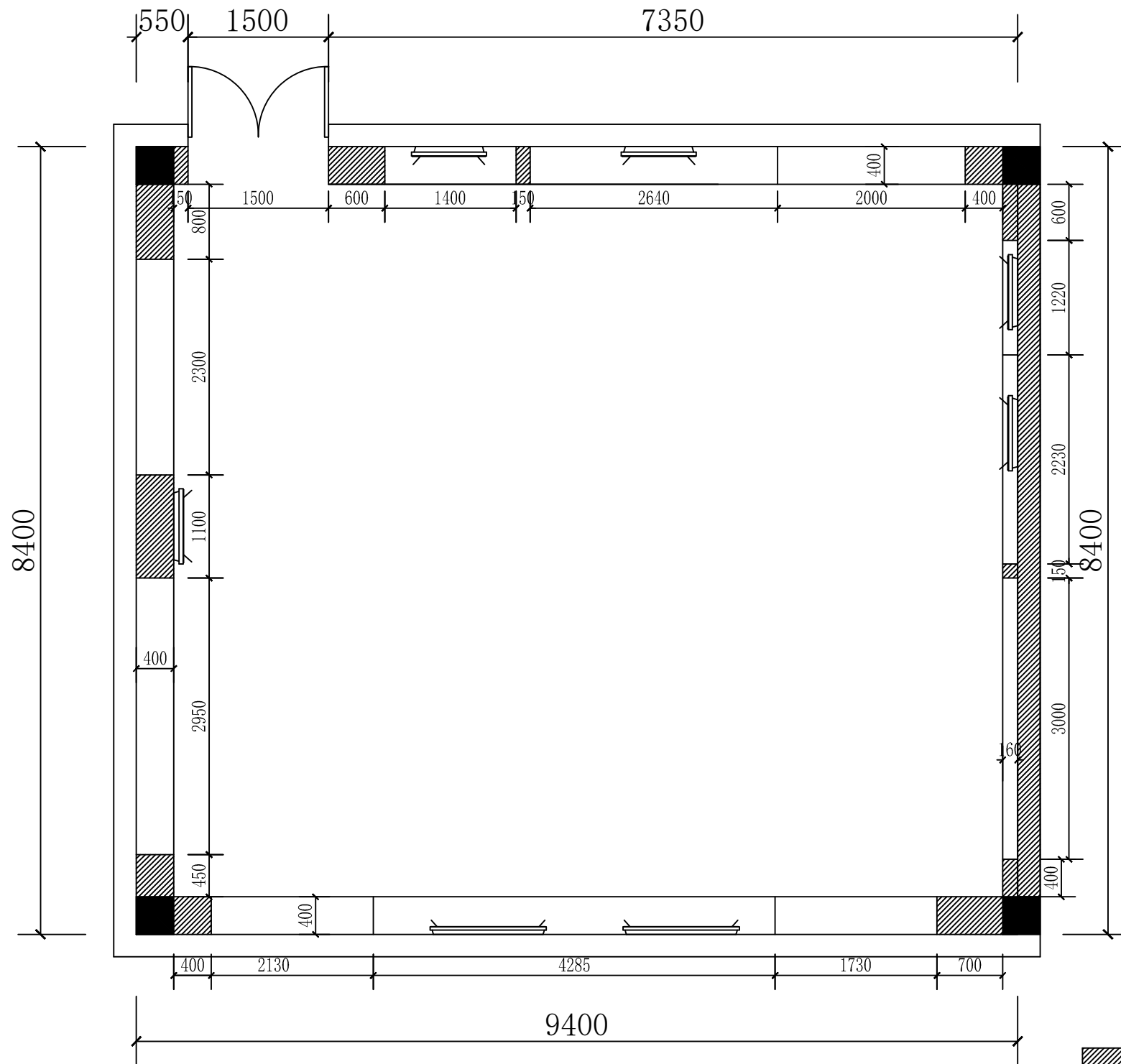
比例 SCALE 1:100

日期 DATE 2020.06

图幅 SIZE A3

图纸编号
DRAWING NO.

页码编号
PAGE NO. 001



新建墙体图
ELEVATION
SCALE: 1/100

75轻钢龙骨+隔音棉
+石膏板+白色乳胶漆

修正:
REVISIONS AND SUBMISSIONS

建设单位:
CLIENT

建筑设计:
ARCHITECT DESIGN

室内设计:
INTERIOR DESIGN

备注:
REMARK

重要提示:
非将本公司书面批准不得随意将图纸
任何部分进行翻印,切勿以比例尺量度此
图,一切以图内数据所示为准,如发现任何
矛盾,应立即通知本公司。

Important note:
Must this company the written
approval not have to reprint at will
any part,Is sure not to the
proportion to measure this chart,All
the data show take the chart in as,
If discovers any contradiction,Should
inform this company immediately.

工程名称:
PROJECT NAME

消防体验馆

图纸名称:
TITLE

新建墙体图

项目编号
PROJECT NO.

项目负责人
PROJECT CHIEF

设计
CHIEF DESIGNED

制图
GROUP

校对
CHIEF

审核
APPR.

比例 SCALE 1:100

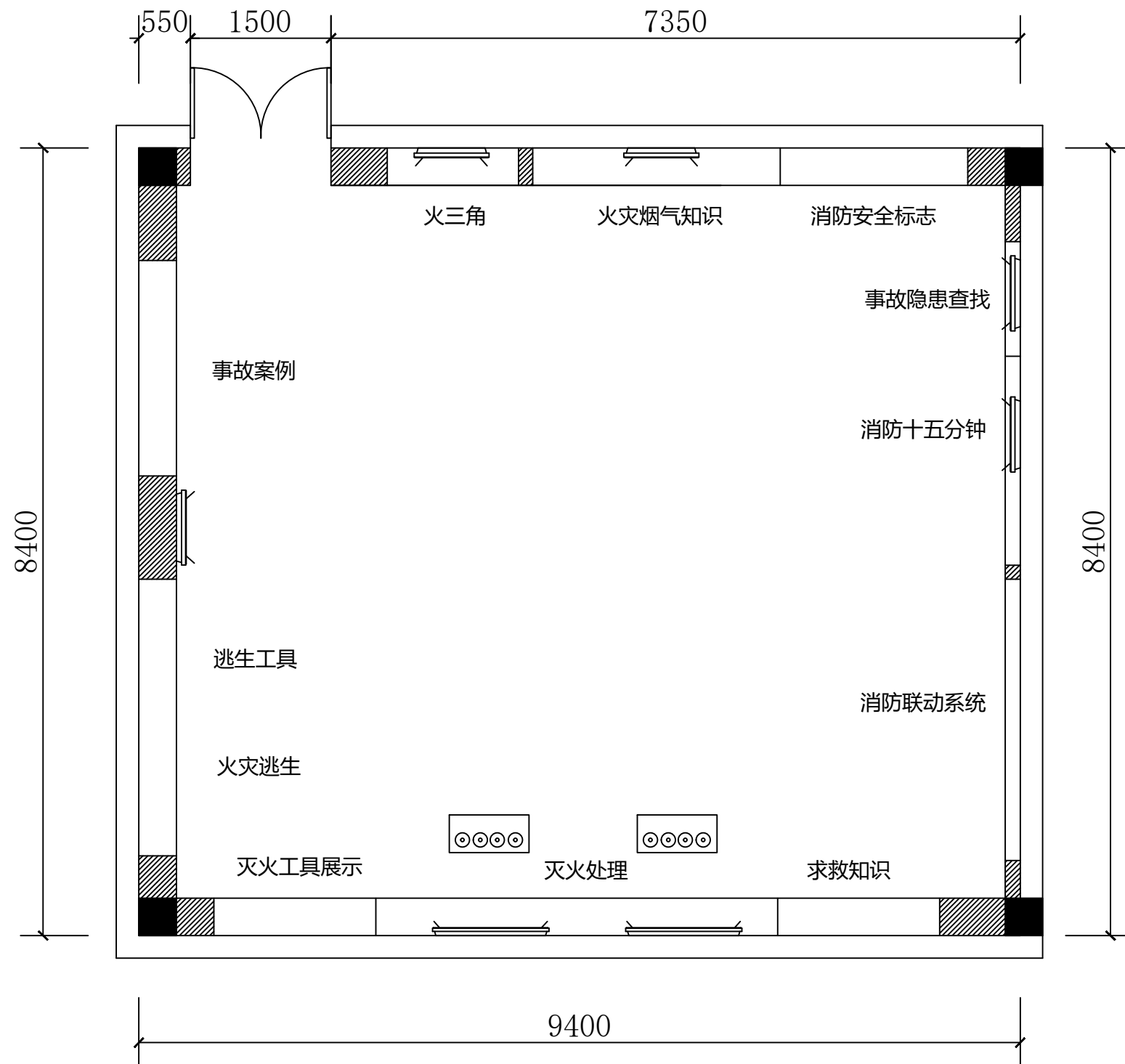
日期 DATE 2020. 06

图幅 SIZE A3

图纸编号
DRAWING NO.

页码编号
PAGE NO.

002



修正:
REVISIONS AND SUBMISSIONS

建设单位:
CLIENT

建筑设计:
ARCHITECT DESIGN

室内设计:
INTERIOR DESIGN

备注:
REMARK

重要提示:
非经本公司书面批准不得随意将图纸
任何部分进行翻印,切勿以比例尺量度此
图,一切以图内数据所示为准,如发现任何
矛盾,应立即通知本公司。
Important note:
Must this company the written
approval not have to reprint at will
any part, is sure not to the
proportion to measure this chart. All
the data show take the chart in as.
If discovers any contradiction, should
inform this company immediately.

工程名称:
PROJECT NAME

消防体验馆

图纸名称:
TITLE

平面布置图

项目编号
PROJECT NO.

项目负责人
PROJECT CHIEF

设计
CHIEF DESIGNED

制图
DRAWN

校对
CHECK

审核
APPR.

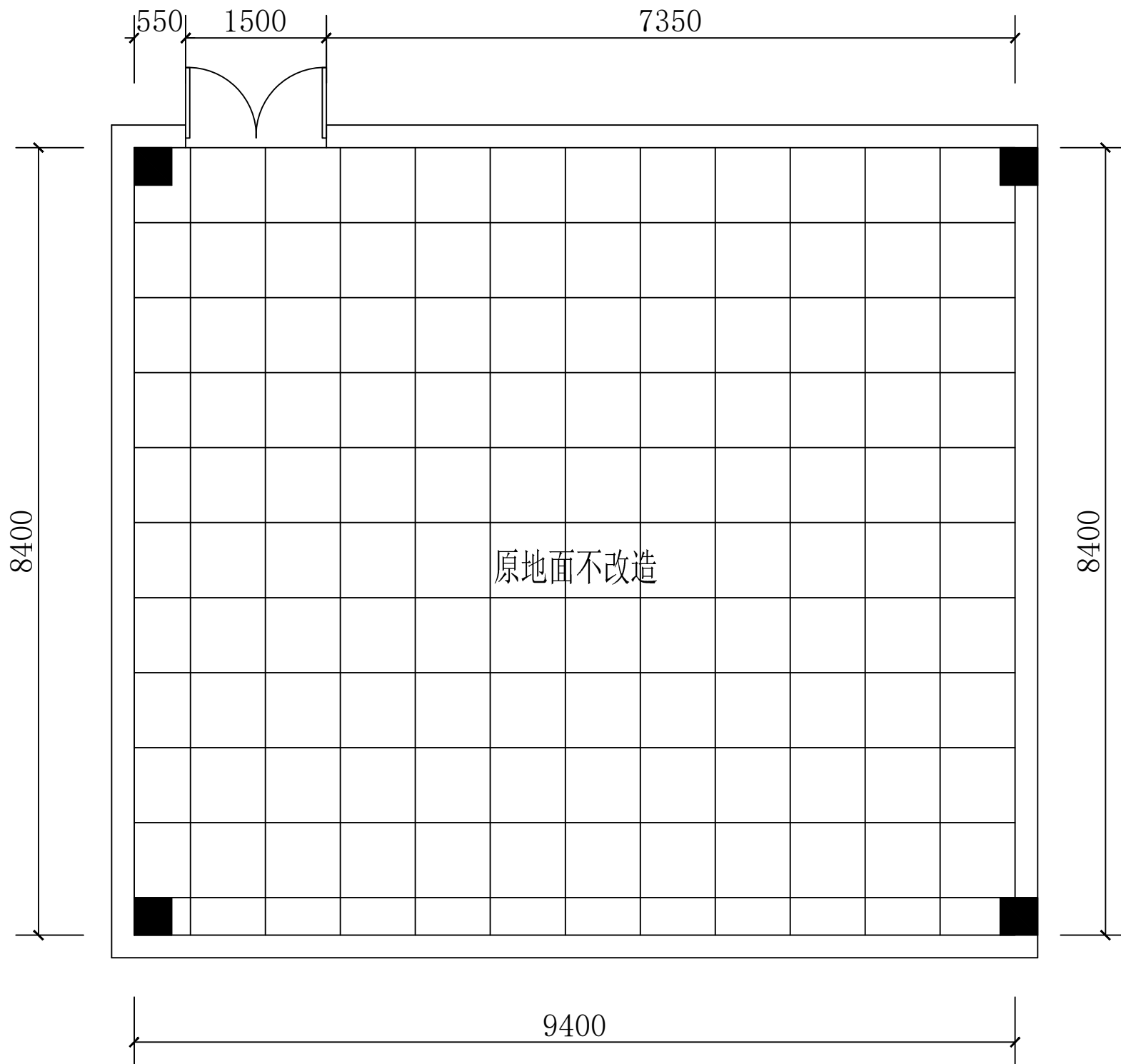
比例 SCALE 1:100

日期 DATE 2020. 06

图幅 SIZE A3


图纸编号
DRAWING NO.

页码编号
PAGE NO. 003



地面铺装图 ELEVATION
SCALE: 1/100

修正: REVISIONS AND SUBMISSIONS	
建设单位: CLIENT	
建筑设计: ARCHITECT DESIGN	
室内设计: INTERIOR DESIGN	
备注: REMARK	
重要提示: 非经本公司书面批准不得随意将图纸 任何部分进行翻印,切勿以比例尺量度此 图。一切以图内数据所示为准,如发现任何 矛盾,应立即通知本公司。 Important note: Must this company the written approval not have to reprint at will any part,Is sure not to the proportion to measure this chart,All the data show take the chart in as, If discovers any contradiction,Should informthis company immediately.	
工程名称: PROJECTNAME 消防体验馆	
图纸名称: TITLE 地面铺装图	
项目编号 PROJECT NO.	
项目负责人 PROJECT CHIEF	
设计 CHIEFDESIGNED	
制图 DRAWN	
校对 CHECKED	
审核 APPR.	
比例 SCALE	1:100
日期 DATE	2020. 06
图幅 SIZE	A3
图纸编号 DRAWING NO.	
页码编号 PAGE NO.	004



天花布置图 ELEVATION
SCALE: 1/100

修正:
REVISIONS AND SUBMISSIONS

建设单位:
CLIENT

建筑设计:
ARCHITECT DESIGN

室内设计:
INTERIOR DESIGN

备注:
REMARK

重要提示:
非经本公司书面批准不得随意将图纸
任何部分进行翻印,切勿以比例尺量度此
图,一切以图内数据所示为准,如发现任何
矛盾,应立即通知本公司。

Important note:
Must this company the written
approval not have to reprint at will
any part,Is sure not to the
proportion to measure this chart,All
the data show take the chart in us,
If discovers any contradiction,Should
informthis company immediately.

工程名称:
PROJECTNAME
消防体验馆

图纸名称:
TITLE
天花布置图

项目编号
PROJECT NO.

项目负责人
PROJECT CHIEF

设计
CHIEFDESIGNED

制图
DRAWN

校对
CHKD.

审核
APPR.

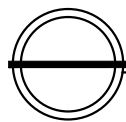
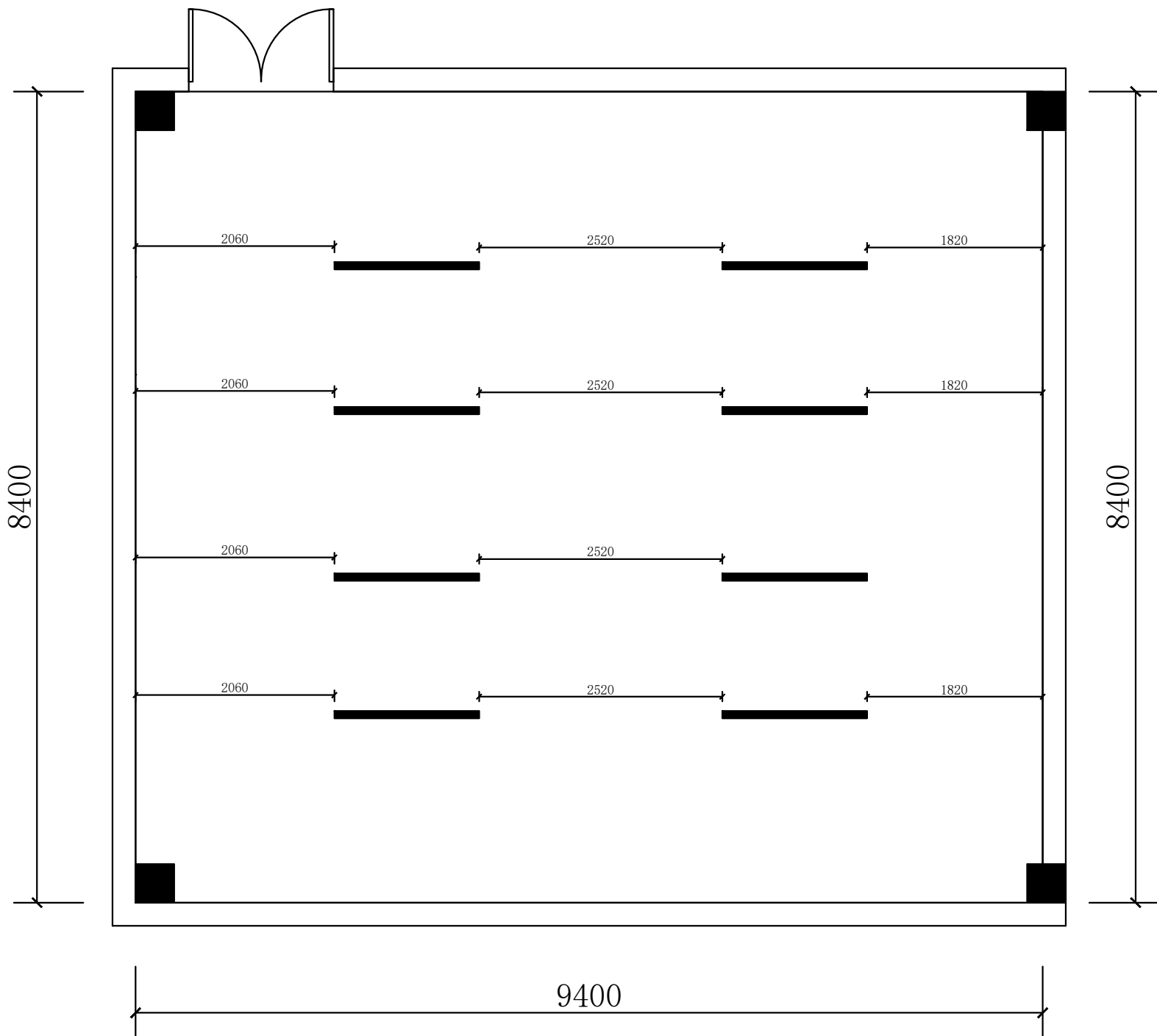
比例 SCALE 1:100

日期 DATE 2020. 06

图幅 SIZE A3

图纸编号
DRAWING NO.


页码编号
PAGE NO. 005



灯具定位图

ELEVATION
SCALE: 1/100

75



条形灯 (LED光源)

修正:
REVISIONS AND SUBMISSIONS

建设单位:
CLIENT

建筑设计:
ARCHITECT DESIGN

室内设计:
INTERIOR DESIGN

备注:
REMARK

重要提示:

非经本公司书面批准不得随意将图纸
任何部分进行翻印, 切勿以比例尺量度此
图, 一切以图内数据所示为准, 如发现任何
矛盾, 应立即通知本公司。

Important note:

Must this company the written
approval not have to reprint at will
any part, is sure not to the
proportion to measure this chart, All
the data show take the chart in as
If discovers any contradiction, Should
inform this company immediately.

工程名称:
PROJECT NAME

消防体验馆

图纸名称:
TITLE

灯具定位图

项目编号
PROJECT NO.

项目负责人
PROJECT CHIEF

设计
CHIEF DESIGNED

制图
DRAWN

校对
CHECKED

审核
APPROVED

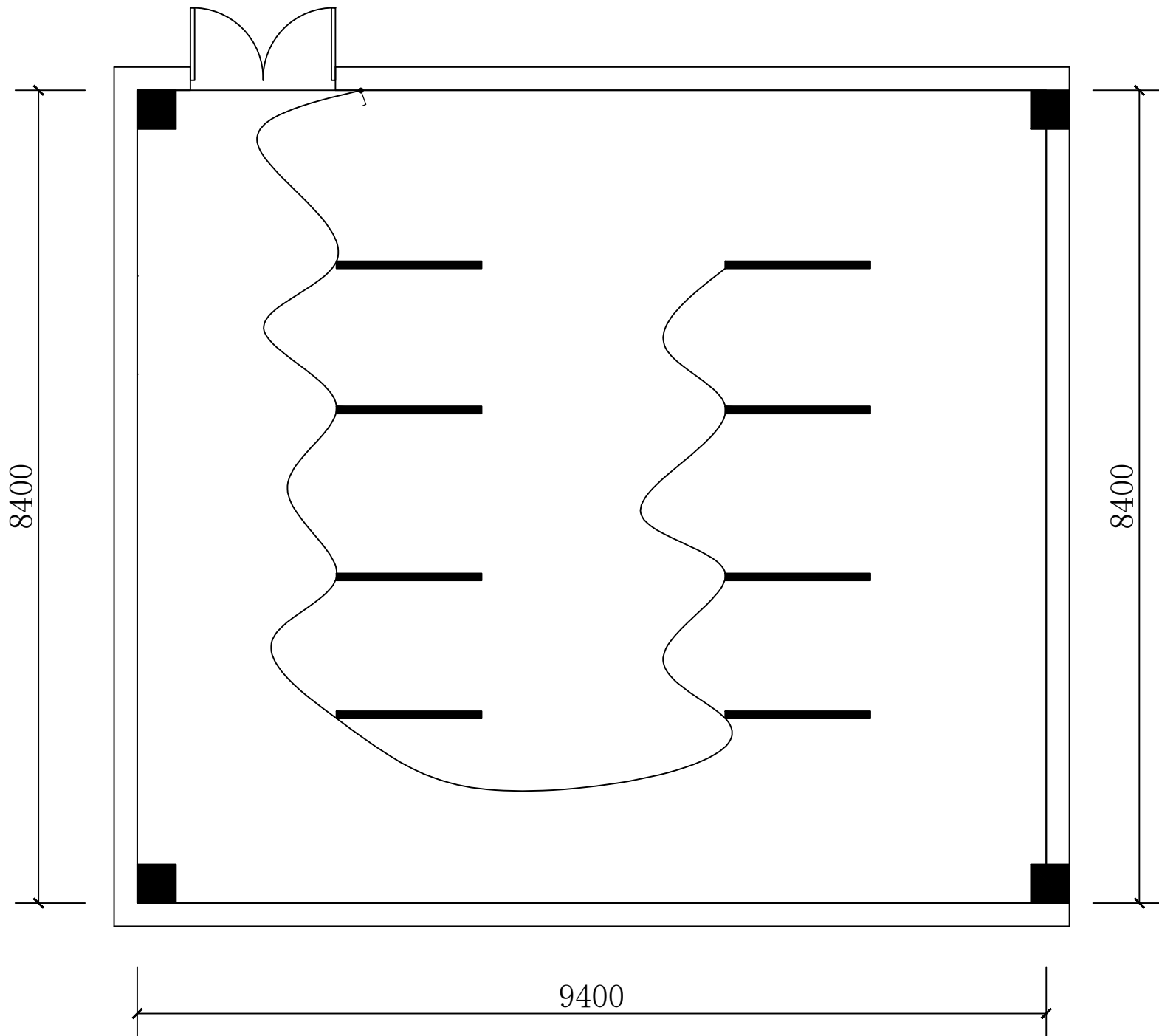
比例 SCALE 1:100

日期 DATE 2020. 06

图幅 SIZE A3

图纸编号
DRAWING NO.

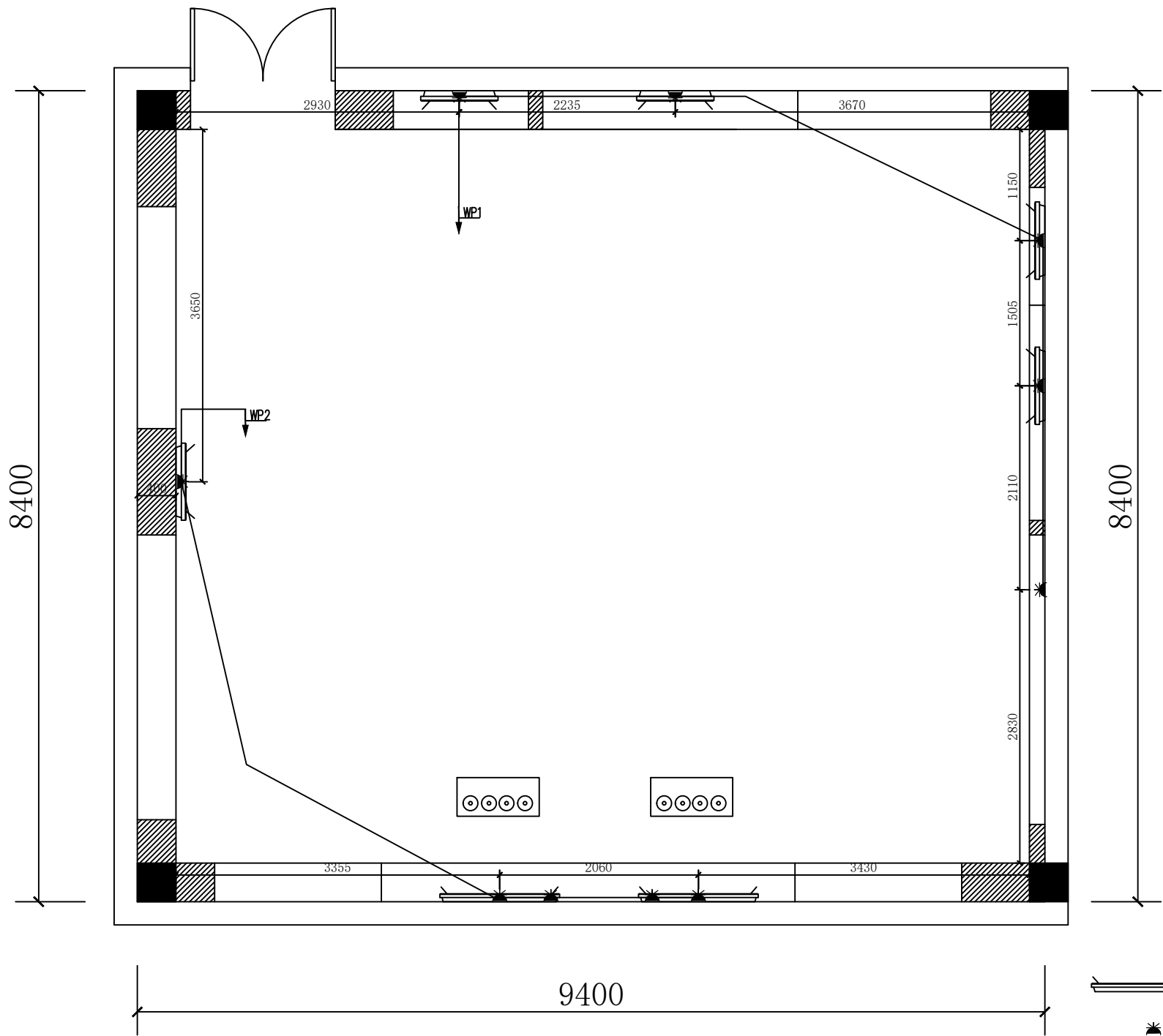
页码编号
PAGE NO. 006



，单开单控开关

开关布置图 ELEVATION
SCALE: 1/100

修正: REVISIONS AND SUBMISSIONS	
建设单位: CLIENT	
建筑设计: ARCHITECT DESIGN	
室内设计: INTERIOR DESIGN	
备注: REMARK	
重要提示: 非得本公司书面批准不得随意将图纸 任何部分进行翻印, 切加比例尺放大此 图, 一切以图内数据所示为准, 如发现任何 矛盾, 应立即通知本公司. Important note: Must this company the written approval not have to reprint at will any part, Is sure not to the proportion to measure this chart, All the data show take the chart in as, If discovers any contradiction, Should inforthis company immediately.	
工程名称: PROJECTNAME 消防体验馆	
图纸名称: TITLE 开关布置图	
项目编号 PROJECT NO.	
项目负责人 PROJECT CHIEF	
设计 CHIEFDESIGNED	
制图 DRAWN	
校对 CHCKD.	
审核 APPR.	
比例 SCALE	1:100
日期 DATE	2020. 06
图幅 SIZE	A3
图纸编号 DRAWING NO.	
页码编号 PAGE NO.	007



强电布置图 ELEVATION
SCALE: 1/100

修正:
REVISIONS AND SUBMISSIONS

建设单位:
CLIENT

建筑设计:
ARCHITECT DESIGN

室内设计:
INTERIOR DESIGN

备注:
REMARK

重要提示:
非经本公司书面批准不得随意将图纸
任何部分进行翻印, 切勿以比例尺量度此
图, 一切以图内数据所示为准, 如发现任何
矛盾, 应立即通知本公司。

Important note:
Must this company the written
approval not have to reprint at will
any part, is sure not to the
proportion to measure this chart, All
the data show take the chart in as
If discovers any contradiction, Should
inform this company immediately.

工程名称:
PROJECT NAME

消防体验馆

图纸名称:
TITLE

强弱电布置图

项目编号
PROJECT NO.

项目负责人
PROJECT CHIEF

设计
CHIEF DESIGNED

制图
DRAWN

校对
CHECKED

审核
APPROVED

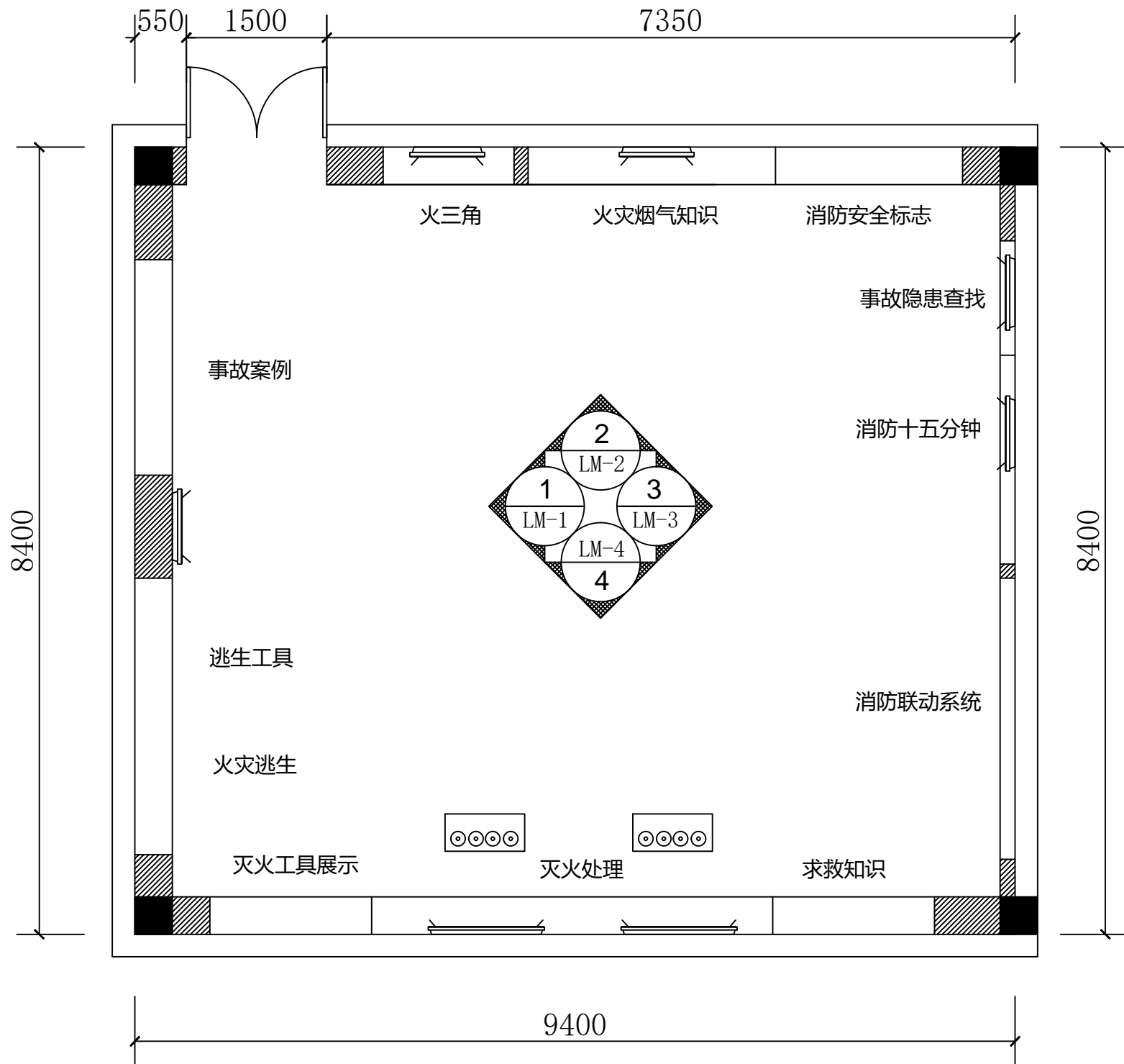
比例 SCALE 1:100

日期 DATE 2020.06

图幅 SIZE A3

图纸编号
DRAWING NO.

页码编号
PAGE NO. 008



立面索引图 ELEVATION
SCALE: 1/100

修正:
REVISIONS AND SUBMISSIONS

建设单位:
CLIENT

建筑设计:
ARCHITECT DESIGN

室内设计:
INTERIOR DESIGN

备注:
REMARK

重要提示:
非经本公司书面批准不得随意将图纸
任何部分进行翻印,切勿以比例尺量度此
图,一切以图内数据所示为准,如发现任何
矛盾,应立即通知本公司。

Important note:
Must this company the written
approval not have to reprint at will
any part,Is sure not to the
proportion to measure this chart,All
the data show take the chart is as,
If discovers any contradiction,Should
informthis company immediately.

工程名称:
PROJECTNAME

消防体验馆

图纸名称:
TITLE

里面索引图

项目编号
PROJECT NO.

项目负责人
PROJECT CHIEF

设计
CHIEFDESIGNED

制图
DRAWN

校对
CHECKED

审核
APPR.

比例 SCALE 1:100

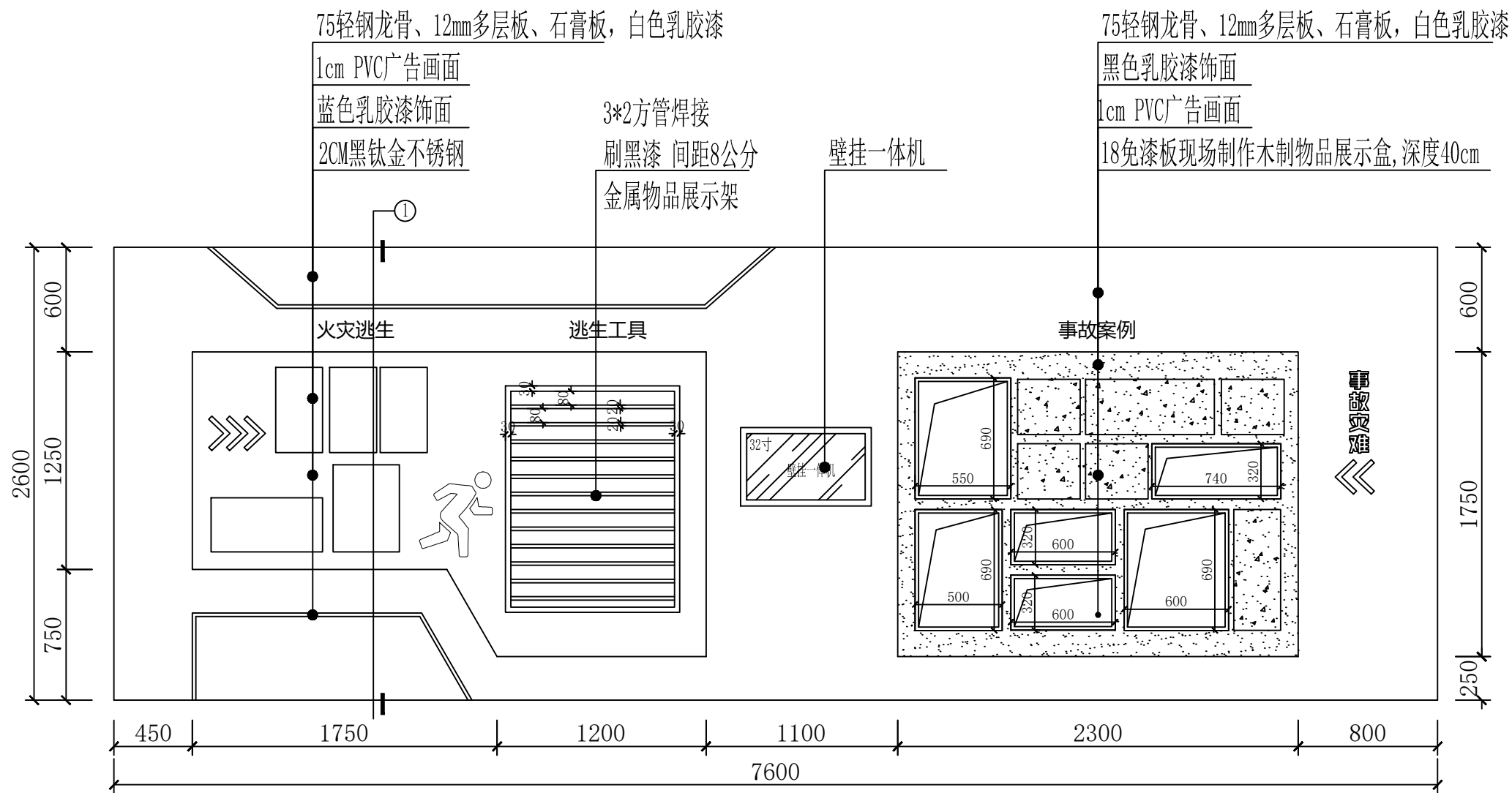
日期 DATE 2020.06

图幅 SIZE A3

图纸编号
DRAWING NO.

页码编号
PAGE NO.

009



1 立面图 ELEVATION
1EL-1 SCALE: 1/50

修正:
REVISIONS AND SUBMISSIONS

建设单位:
CLIENT

建筑设计:
ARCHITECT DESIGN

室内设计:
INTERIOR DESIGN

备注:
REMARK

重要提示:
非经本公司书面批准不得随意将图纸
任何部分进行翻印, 切勿以比例尺量度此
图, 一切以图内数据所示为准, 如发现任何
矛盾, 应立即通知本公司。

Important note:
Must this company the written
approval not have to reprint at will
any part, is sure not to the
proportion to measure this chart, All
the data show take the chart in as;
If discovers any contradiction, Should
inform this company immediately.

工程名称:
PROJECT NAME
消防体验馆

图纸名称:
TITLE
立面图

项目编号
PROJECT NO.

项目负责人
PROJECT CHIEF

设计
CHIEF DESIGNED

制图
DRAWN

校对
CHECKED

审核
APPROVED

比例 SCALE 1:50

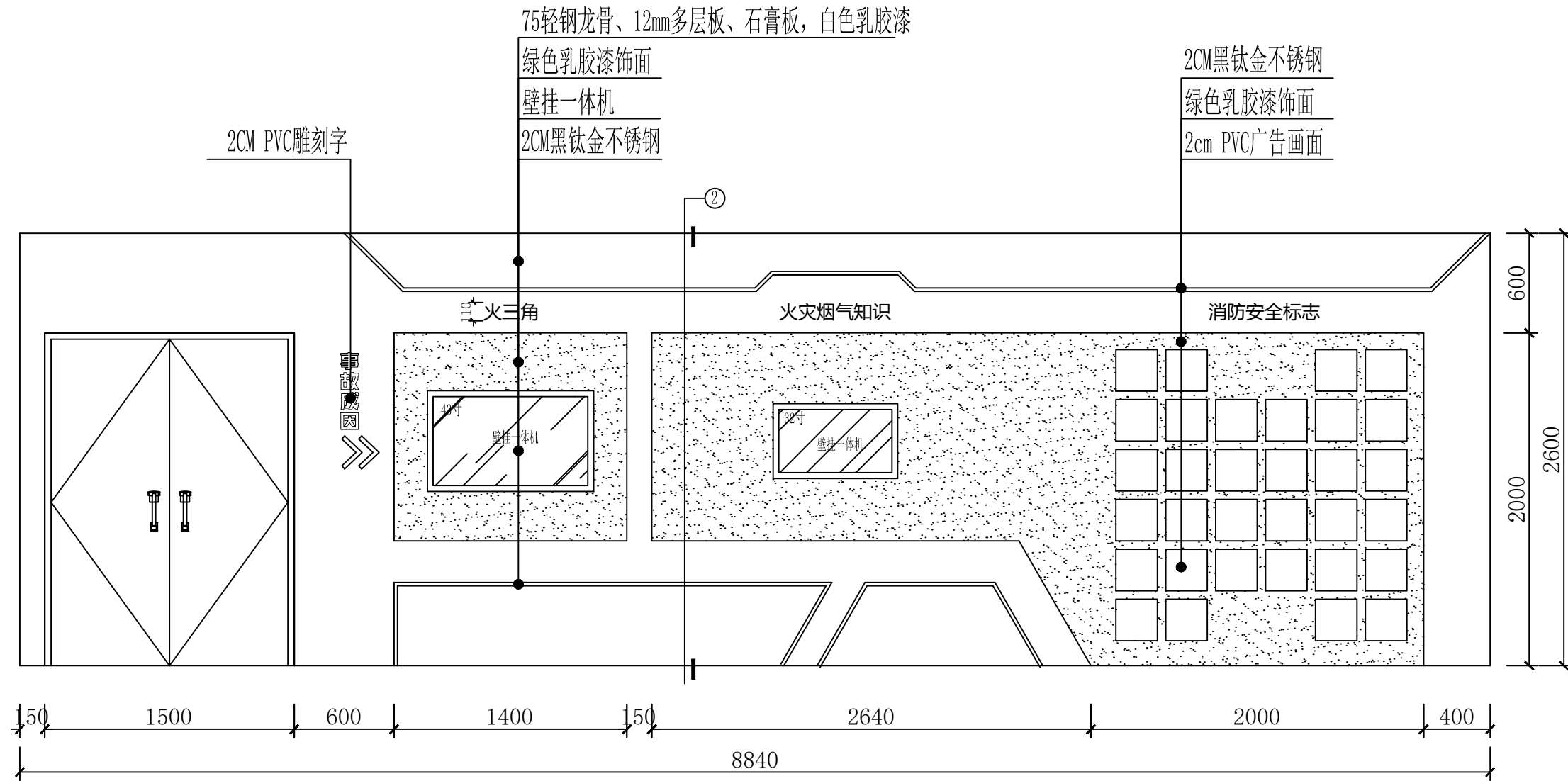
日期 DATE 2020. 06

图幅 SIZE A3

图纸编号
DRAWING NO.

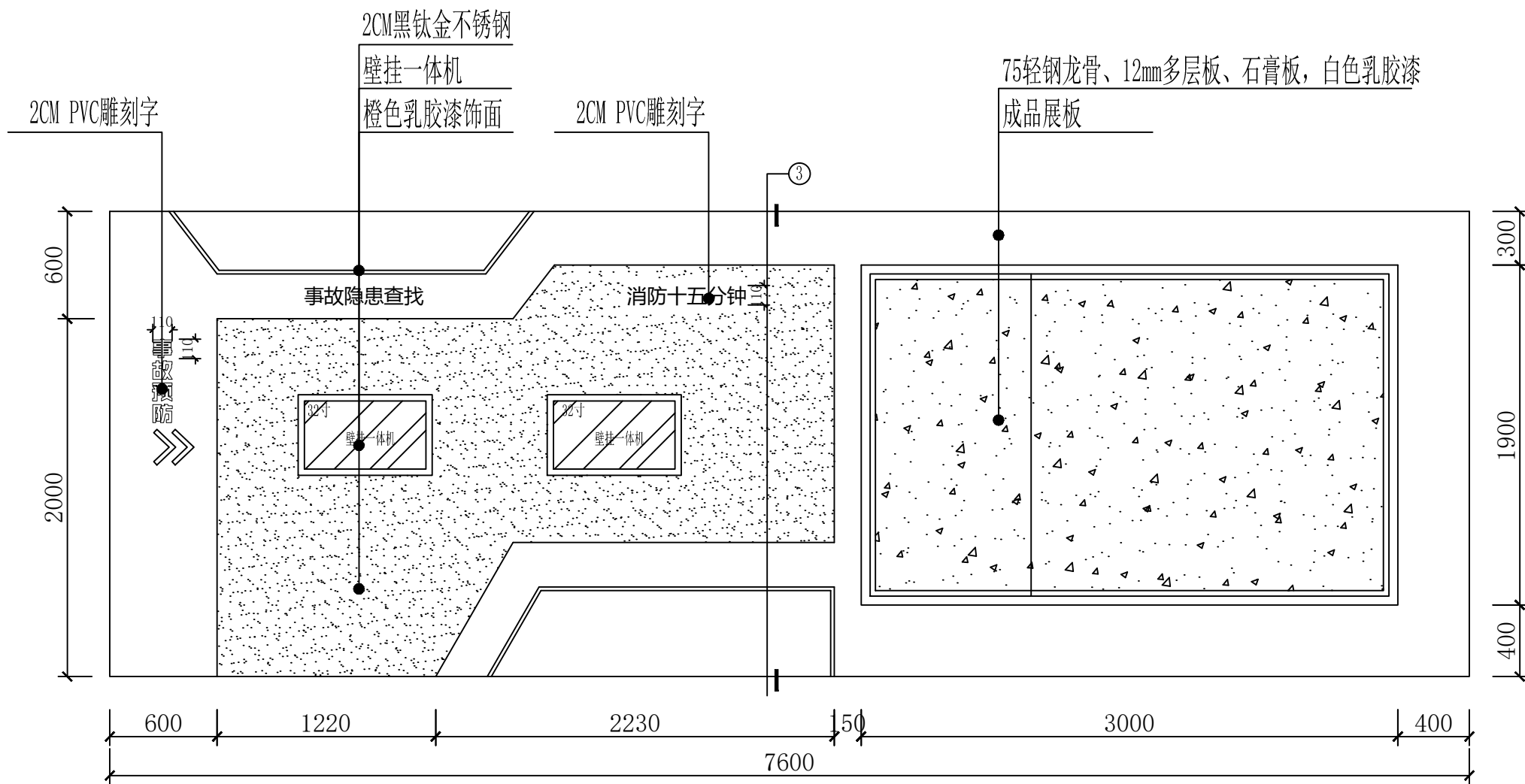
1EL-1

页码编号
PAGE NO. 010



2 立面图 ELEVATION
1EL-1 SCALE: 1/50

修正: REVISIONS AND SUBMISSIONS	
建设单位: CLIENT	
建筑设计: ARCHITECT DESIGN	
室内设计: INTERIOR DESIGN	
备注: REMARK	
重要提示: 非经本公司书面批准不得随意将图纸 任何部分进行翻印, 切勿以比例尺量度此 图, 一切以图内数据所示为准, 如发现任何 矛盾, 应立即通知本公司。 Important note: Must this company the written approval not have to reprint at will any part, is sure not to the proportion to measure this chart. All the data show take the chart in as, if discovers any contradiction, should inform this company immediately.	
工程名称: PROJECT NAME 消防体验馆	
图纸名称: TITLE 立面图	
项目编号 PROJECT NO.	
项目负责人 PROJECT CHIEF	
设计 CHIEF DESIGNED	
制图 DRAWS	
校对 CHKD.	
审核 APPR.	
比例 SCALE	1:50
日期 DATE	2020. 06
图幅 SIZE	A3
图纸编号 DRAWING NO.	1EL-2
页码编号 PAGE NO.	011



3
1EL-1

立面图 ELEVATION
SCALE: 1/50

修正:
REVISIONS AND SUBMISSIONS

建设单位:
CLIENT

建筑设计:
ARCHITECT DESIGN

室内设计:
INTERIOR DESIGN

备注:
REMARK

重要提示:
非经本公司书面批准不得随意将图纸
任何部分进行翻印, 切勿以比例尺量度此
图, 一切以图内数据所示为准, 如发现任何
矛盾, 应立即通知本公司。

Important note:
Must this company the written
approval not have to reprint at will
any part, is sure not to the
proportion to measure this chart, All
the data show take the chart in as,
If discovers any contradiction, Should
inform this company immediately.

工程名称:
PROJECT NAME

消防体验馆

图纸名称:
TITLE

立面图

项目编号
PROJECT NO.

项目负责人
PROJECT CHIEF

设计
CHIEF DESIGNED

制图
DRAWN

校对
CHKD.

审核
APPV.

比例 SCALE 1:50

日期 DATE 2020. 06

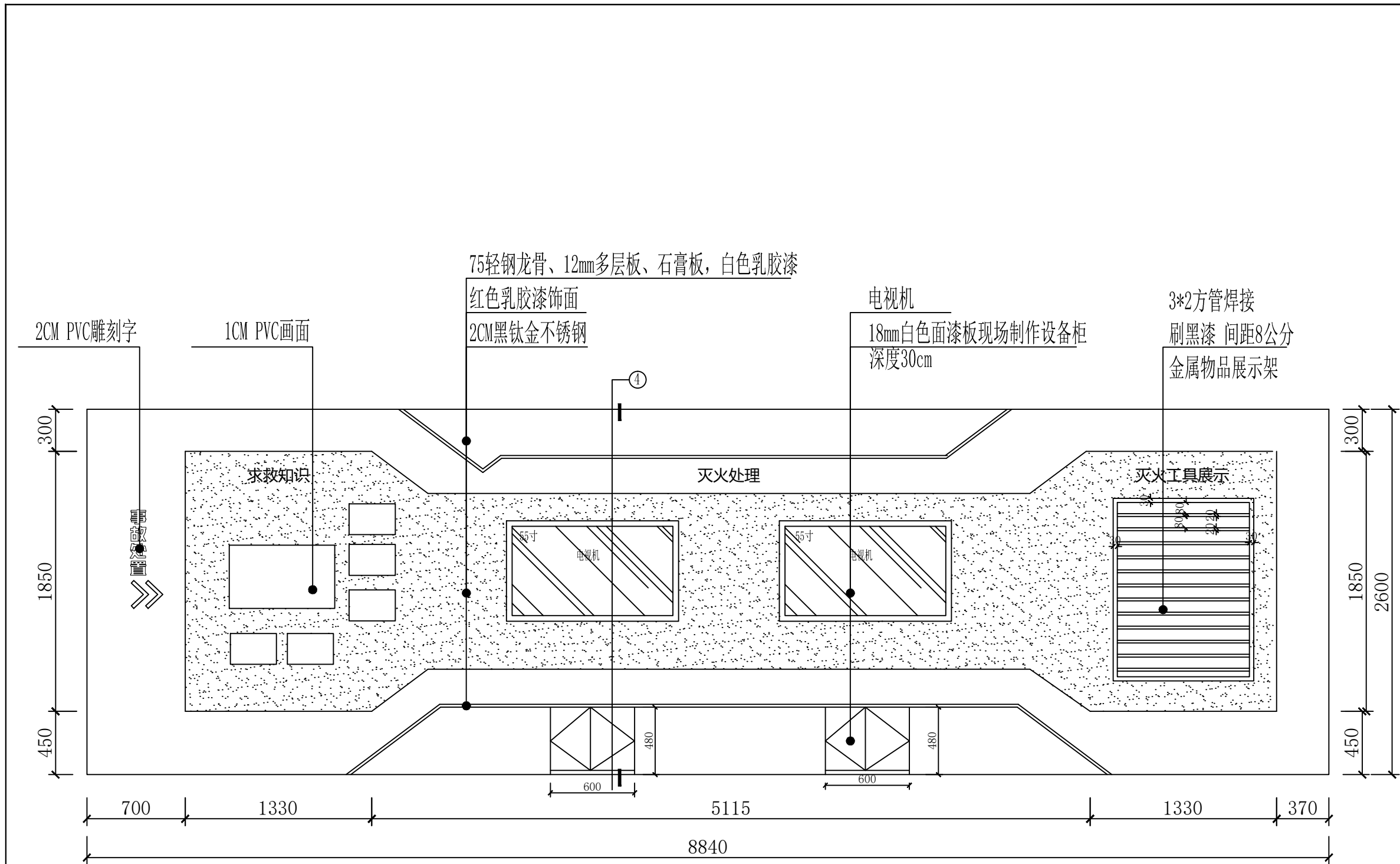
图幅 SIZE A3

图纸编号
DRAWING NO.

1EL-3

页码编号
PAGE NO.

012



4 立面图 ELEVATION
1EL-1 SCALE: 1/50

修正:
REVISIONS AND SUBMISSIONS

建设单位:
CLIENT

建筑设计:
ARCHITECT DESIGN

室内设计:
INTERIOR DESIGN

备注:
REMARK

重要提示:

非经本公司书面批准不得随意将图纸
任何部分进行翻印、切勿以比例尺量度此
图，一切以图内数据所示为准，如发现任何
矛盾，应立即通知本公司。

Important note:

Must this company the written
approval not have to reprint at will
any part, is sure not to the
proportion to measure this chart, All
the data show take the chart is as.
If discovers any contradiction, Should
inform this company immediately.

工程名称:
PROJECT NAME

消防体验馆

图纸名称:
TITLE

立面图

项目编号
PROJECT NO.

项目负责人
PROJECT CHIEF

设计
CHIEF DESIGNED

制图
DRAWN

校对
CHKD.

审核
APPR.

比例 SCALE 1:50

日期 DATE 2020. 06

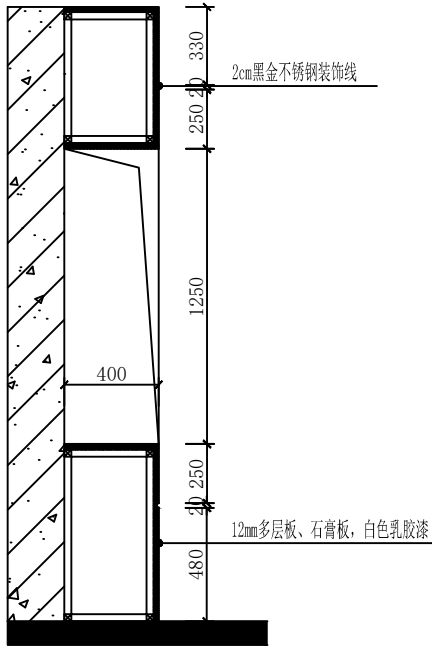
图幅 SIZE A3

图纸编号
DRAWING NO.

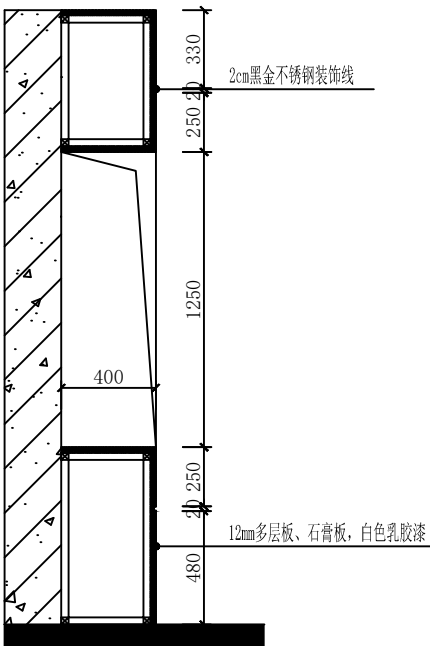
1EL-4

页码编号
PAGE NO.

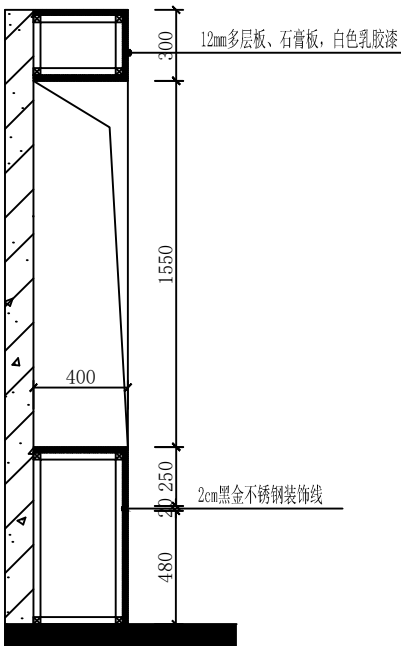
013



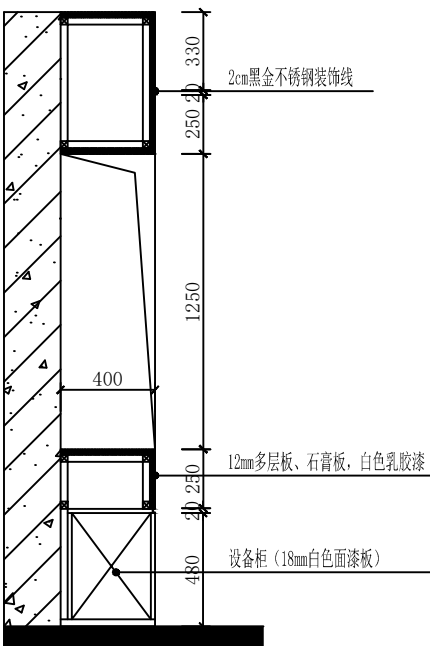
1 剖面图 ELEVATION
SCALE: 1/20



2 剖面图 ELEVATION
SCALE: 1/20



3 剖面图 ELEVATION
SCALE: 1/20



4 剖面图 ELEVATION
SCALE: 1/20

修正:
REVISIONS AND SUBMISSIONS

建设单位:
CLIENT

建筑设计:
ARCHITECT DESIGN

室内设计:
INTERIOR DESIGN

备注:
REMARK

重要提示:

非经本公司书面批准不得随意将图纸
任何部分进行翻印,切勿以比例尺量度此
图,一切以图内数据所示为准,如发现任何
矛盾,应立即通知本公司。

Important note:

Must this company the written
approval not have to reprint at will
any part,Is sure not to the
proportion to measure this chart,All
the data show take the chart in as.
If discovers any contradiction,Should
informthis company immediately.

工程名称:
PROJECTNAME

消防体验馆

图纸名称:
TITLE

剖面图

项目编号
PROJECT NO.

项目负责人
PROJECT CHIEF

设计
CHIEFDESIGNED

制图
DRAWN

校对
CHKD.

审核
APPR.

比例 SCALE 1:20

日期 DATE 2020. 06

图幅 SIZE A3

图纸编号
DRAWING NO.

1EL-5

页码编号
PAGE NO.

014